

農林漁業者の皆様へ マイナンバーカードは お持ちですか？

【令和3年11月版】

マイナンバーカードは、公的な本人確認書類となるなど、便利な機能があり、農林漁業者の皆様にとってもメリットがあるものです。

使い方をご紹介するとともに、よく聞かれるご質問にお答えします。



メリット① 公的な本人確認書類（身分証明書）です！



運転免許証を持っていないから、顔写真入りの本人確認書類がないのよね～。



そろそろ運転免許証の返納を考えているんだけど、本人確認ができる本人確認書類がなくなるんだよね～。



おもて面は顔写真付き！だから、なりすましできないよ！対面での本人確認書類に！



マイナンバーカードは顔写真入りで一番信頼のおける本人確認書類になります。

また、無料で作成することができるので、本人確認書類として持つならマイナンバーカードがオススメです！



農林水産省

メリット② 健康保険証として利用できるようになります！



色々なカードがあるから、サイフがいっぱいで、作業着のポケットもいっぱいなんだよね。枚数が減ると管理がラクなんだけどな～。

マイナンバーカードは一部の医療機関※では**健康保険証として利用**できます。

また、今後、運転免許証などと一体化することも検討されており、カードの枚数を減らすことができます。

※利用可能な医療機関は厚生労働省HPで公開しています。



健康保険証として利用するには医療機関や薬局の受付でマイナンバーカードを顔認証付きカードリーダーにかざすだけ！



マイナンバーカードを健康保険証として利用するためには、**申し込みが必要**です。

利用の申込は、マイナポータル※やセブン銀行のATM、医療機関・薬局の顔認証付きカードリーダーでできます。



※子育てや介護をはじめとする行政手続の検索やオンライン申請がワンストップでできたり、行政からのお知らせを受け取ることができる自分専用のサイトです。

メリット③近所のコンビニで住民票の写しなどが取得できます！



住民票の写しや課税証明書が必要になったけど、
日中は役所に行く時間もないし、
役所まで取りに行くのも面倒なのよね～。

マイナンバーカードがあれば、**お近くのコンビニ**で取得することができます。
また、6:30～23:00まで対応しており、
休日でも取得が可能です。



各種証明書を
コンビニで取れる！



※市区町村によってサービス
内容が異なります。
※毎日6:30～23:00まで
となります。

メリット④ 農林水産省共通申請サービス（eMAFF）の 本人確認として活用できます！



農林水産省の行政手続をオンラインで申請できる
農林水産省共通申請サービス（eMAFF）の利用
者登録時に、本人確認が必要ですが、マイナン
バーカードを使ったオンラインでの本人確認がで
きます。

マイナンバーカード内の
ICチップを利用した本人確認



疑問にお答えします！

裏面のマイナンバーを他人に見られたら？



他人にマイナンバーを見られたら、悪用されちゃうんじゃないのー??


マイナンバーを見られても、他人は**悪用できない仕組み**になっていますし、悪用した場合は厳しい罰則があります。



裏面

他人があなたのマイナンバーを使って
手続することはできません！

マイナンバーを使う
手続では顔写真付の
身分証明書での本人
確認が行われます。



表面



マイナンバーで監視されるのでは？



マイナンバーで私の預貯金額や医療など、あらゆる情報が国から監視されちゃうんじゃないのー??

マイナンバー法に基づき、厳正に運用しているため、国民皆さまの情報を**監視はしていません**し、**できない仕組み**になっています。



マイナンバー制度はあなたの情報を1か所に集めて管理する仕組みではありません！



手続を受付ける行政職員だけが、その手続に必要な情報に限りアクセスすることが許されています。

マイナンバーカードを紛失したら？



マイナンバーカードを落としたり、紛失したら、大変なことになるんじゃないのー??

万が一、マイナンバーカードを紛失してしまったら、まずは電話で**0120-95-0178**に連絡し、マイナンバーカードの一時停止をしましょう。24時間365日体制で対応可能です。

カードには顔写真が付いているので、他人がなりすまして使うことはできません。

また、マイナンバーカードに搭載されているICチップを利用するには暗証番号が必要で、暗証番号を一定回数間違えると、ロックされる仕組みになっているので、安心です。



カード利用には暗証番号等の認証が必要です！



暗証番号を一定回数間違えると**カードがロック**



不正に情報を読み出そうとすると**ICチップが壊れる**

他人が悪用できないようになって
いるんだね！



ここまで、マイナンバーカードのメリットをご紹介したり、疑問にお答えしましたが、いかがでしたでしょうか。

次のページは、マイナンバーカードの申請方法について、ご紹介します。



マイナンバーカードを作ってみよう！

手順1（必要なものをチェックしましょう）

市区町村から通知カードと一緒に送られてきた**交付申請書**はありますか？

あります

ないです

手順2（申請方法はスマートフォン、パソコン等からできますが、**郵便で申請**する方法を紹介します。）

交付申請書に必要事項を記載し、証明写真（6か月以内に撮影したもの）を貼り付け、郵送ください。

もし、紛失されたり、引っ越し等で住所や氏名が変更になっていた場合は、お手数ですが、本人確認書類等をお持ちの上、市区町村の窓口にお尋ねください。再発行してもらえます。

郵送用封筒がない


郵送用封筒がある

郵送用の封筒がない場合は、当資料の次のページを印刷して使用いただくか、市区町村の窓口にお尋ねください。

手順3（申請してから約1か月後、市区町村から「交付通知書」が郵送で送られてきます。）

交付通知書に記載されている必要書類を持って、市区町村の窓口にお尋ねください。

マイナンバーカード ゲット！



マイナンバー総合フリーダイヤル

マイ ナン バ ー

0120-95-0178

平日：9時30分～20時00分 土日祝：9時30分～17時30分（年末年始を除く）

■一部のIP電話等で上記ダイヤルに繋がらない場合

マイナンバーカード等

その他のお問合せ

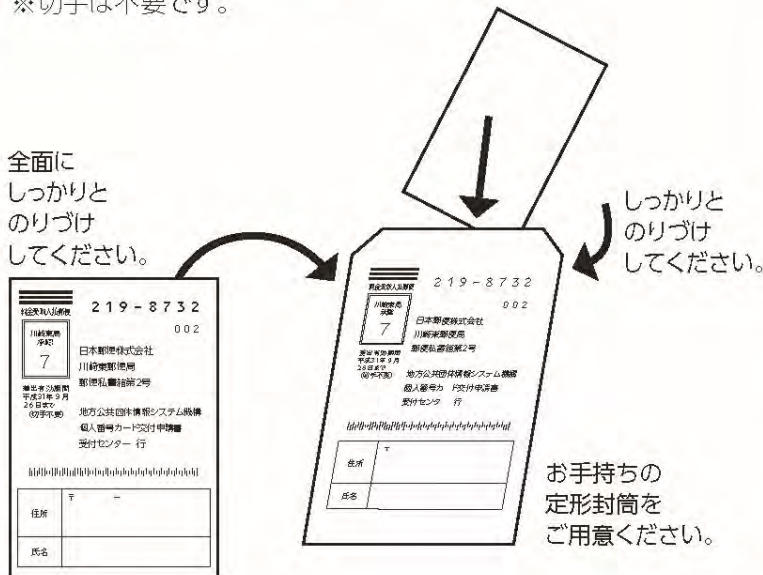
050-3818-1250 050-3816-9405

マイナンバーで不明な点がありましたら、こちらにご連絡ください。

申請書送付用封筒の作成について

●定形封筒に宛名用紙を貼付ける場合 ※ 1ページ を印刷してください

- 1 縦型の定形封筒をご用意ください。
- 2 このページにある「宛名」を切り取って、住所・氏名をご記入ください。
- 3 封筒の表面にのり等でしっかり貼り付けてください。
- 4 個人番号カード交付申請書を入れ、封をしてください。
※申請書を封入する際、顔写真を折り曲げないようにご注意ください。
※宛名用紙がはがれた場合や定形外封筒を使用した場合等、郵便物とみなされず、差出人に返送されることがありますのでご注意ください。
- 5 そのままポストに投函してください。
※切手は不要です。



<宛名>

料金受取人払郵便		219-8732
川崎東局 承認		008
21	日本郵便株式会社 川崎東郵便局 郵便私書箱第2号	
差出有効期間 2022年5月 31日まで (切手不要)	地方公共団体情報システム機構 個人番号カード交付申請書 受付センター 行	
住所	〒 -	
氏名		

✂キリトリセン

●封筒を組み立てる場合 ※ 2ページ を印刷してください

- 1 2ページ目をキリトリセンに沿って切り取ってください。
- 2 案内に沿ってのりを付け、封筒を組み立ててください。
※のり付けをしっかりとってください。
申請書が紛失する恐れがあります。
- 3 封筒の裏面に住所・氏名をご記入ください。
- 4 個人番号カード交付申請書を入れ、封をしてください。
※申請書を封入する際、顔写真を折り曲げないようにご注意ください。
- 5 そのままポストに投函してください。
※切手は不要です。

このウラにのりをつけ③と貼り合わせてください。

山折り



差出有効期間
2022年5月
31日まで
(切手不要)

日本郵便株式会社 川崎東郵便局 郵便私書箱第2号

地方公共団体情報システム機構
個人番号カード交付申請書受付センター 行



219-8732

009

このウラにのりをつけ②と貼り合わせてください。

山折り

山折り

氏名	
住所	〒 -

- <個人番号カード交付申請書を送付する前に再度ご確認ください>
- 適切な顔写真を貼りましたか?
 - 申請日、申請者氏名(自署)等の記入漏れはありませんか?
 - 個人番号カード交付申請書以外のものを同封していませんか?

※のり付けをしかりしてください。
申請書が紛失する恐れがあります。

③